

# Adventskrans knutselen



## Advent

De Advent is de tijd waarin we het grote feest van Kerstmis voorbereiden. De Advent duurt vier zondagen. In de kerk en ook thuis zien we dan een Adventskrans met vier kaarsen. Wat is dat? Dat lees je hieronder.

## De Adventskrans

Het is een krans met groene takjes en vier kaarsen, een voor elke zondag van de Advent. Op de eerste zondag steken we één kaars aan. Op de tweede zondag steken we twee kaarsen aan. Zo gaan we door, tot op de vierde zondag alle vier de kaarsen branden. Dan is het bijna Kerstmis.

## Steeds meer licht

In de Advent gaan we van donker naar licht. Als de eerste kaars brandt, wordt het al een beetje lichter. Elke week komt er meer licht bij. We zijn op weg naar het feest van het Licht. Met Kerstmis vieren we dat Jezus wordt geboren. Hij is het Licht van de wereld.

## Hoe ziet de Adventskrans eruit?


De Adventskrans wordt meestal gemaakt met groene dennen-takken. Vaak zit er een paars lint omheen, want paars is de kleur van de Advent. Als het Kerstmis is, mag het paarse lint eraf en komt er een wit lint omheen. Wit is de kleur van Kerstmis.

Weetje:

De derde zondag van de Advent heeft de naam 'Gaudete', dat betekent 'Vreugde'. Zondag Gaudete is dus Vreugdezondag! In de kerk is de kleur dan niet meer helemaal paars, maar lichtpaars of roze, want Kerstmis komt dichterbij. Het licht schijnt al door het paars heen.

Optie 1: Print uit op stevig papier. Optie 2: Print uit op gewoon papier.

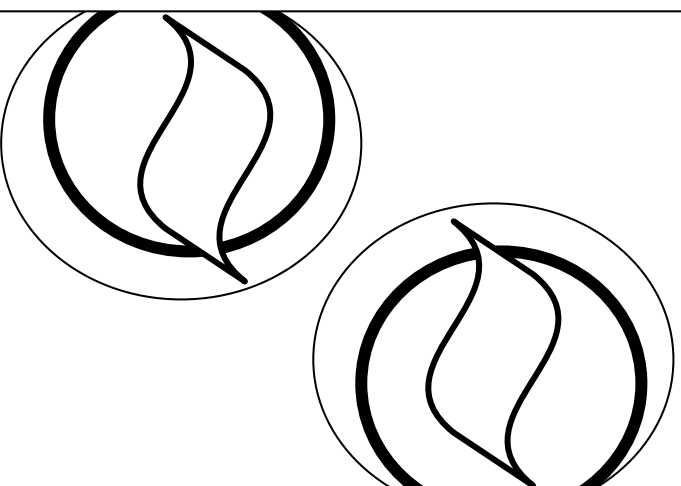
- Kleur of versier de kaarsen (1e, 2e en 4e paars, 3e roze en de optionele Christus kaars wit).
- Knip rondom uit. Rol de kaarsen en plak vast op het plakrandje. (Indien je voor optie 2 hebt gekozen, rol je de kaarsen om een leeg wc-rolletje en plak je ze vast.)
- Vouw de vlammetjes naar binnen.
- Zet de kaarsen op een rond dienblad of schaal (de Christuskaars in het midden) en voeg daar eventueel nog wat groen, kerstballen o.i.d. aan toe. Een andere mogelijkheid is om een papieren bordje als "krans" te gebruiken:  
Knip een kruisje op de plekken waar je de kaarsen wilt bevestigen. Vouw de driehoekjes die daardoor ontstaan omhoog en plaats daaroverheen de kaarsen.
- Vouw op iedere adventszondag het vlammetje van die zondag omhoog. Het vlammetje van de Christus kaars vouw je met Kerst omhoog.



CHRISTUS

4e zondag van de Advent, Rorate

RORETE




3e zondag van de Advent, Gaudete

GAUDETE



1e zondag van de Advent, Levavi

HOOR



2e zondag van de Advent, PopulusSion

HOOR

