


plakstrip



SINT



MAARTEN







Maak je eigen Sint Maarten Lampion!

Print de volgende pagina uit op dun papier.

Kleur de tekening in. Kleur ook het 'glas-in-lood' rondom de tekening en de losse stukje in óf knip ze voorzichtig uit met een nagelschaartje of prik met een prikpen. Je kunt ze open laten of gekleurd vloeipapier achter plakken. Smeer lijm op de plakstrip en plak de twee uiteinden van de lampion aan elkaar vast tot een cilinder. Maak bovenaan gaatjes en rijg daar een koord doorheen. Zo kun je de lampion aan een lampenstokje ophangen en meedragen in de stoet!

Wil je meer weten over Sint Maarten?

Ga naar de folder



<https://rkkids.nl/heiligen/>